

# วิธีเข้าใช้งานครั้งแรก

## ผ่านแอปพลิเคชัน




เปิดแอปพลิเคชัน เลือก **เข้าใช้ระบบครั้งแรก**



กรอกรหัสบริษัทและรหัสผู้ใช้งานที่ได้รับจากอีเมล Krungthai เรื่อง ยินดีต้อนรับสู่ krungthai Business: รหัสเริ่มต้นการใช้งาน กด **เริ่มใช้งาน**



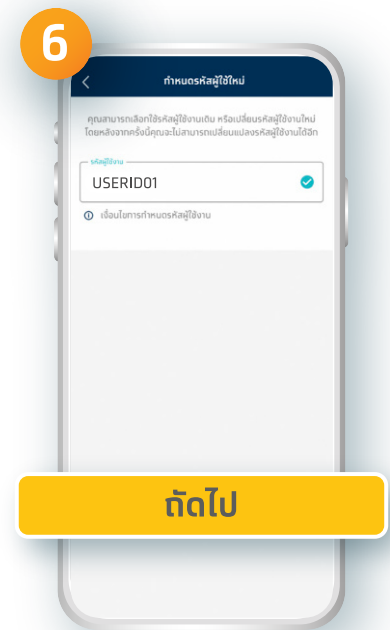
กรอกรหัสผ่านเพื่อเริ่มใช้งาน กด **ถัดไป**



อ่านข้อกำหนดและเงื่อนไข



กด **ยอมรับ** และ **ยืนยัน**



กำหนดรหัสผู้ใช้งานใหม่ ที่มีตัวอักษรภาษาอังกฤษและตัวเลข ตามเงื่อนไขที่ระบบกำหนด (โดยรหัสผู้ใช้งานจะไม่สามารถเปลี่ยนแปลงได้ภายหลัง) กด **ถัดไป**

# วิธีเข้าใช้งานครั้งแรก

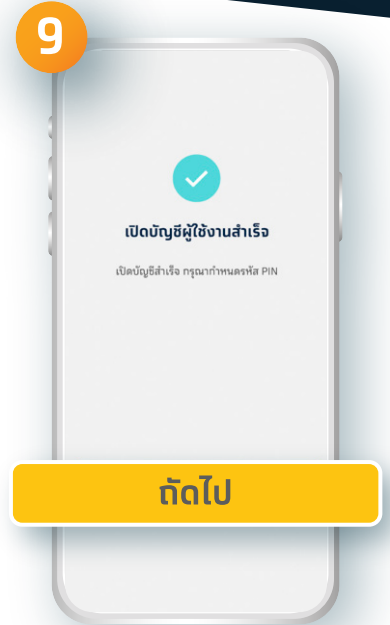
## ผ่านแอปพลิเคชัน



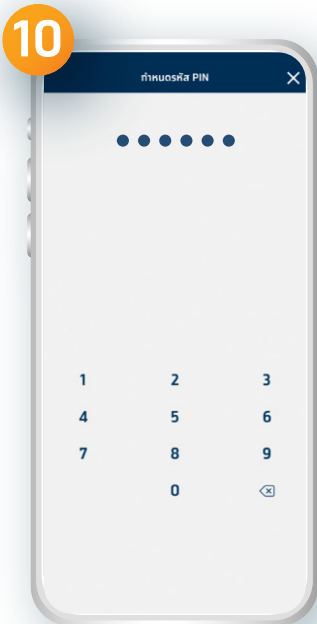
กำหนดรหัสผ่านใหม่  
ตามเงื่อนไขที่ระบบกำหนด  
ถัดไป



กรอกรหัส OTP  
ที่ได้รับจากข้อความ



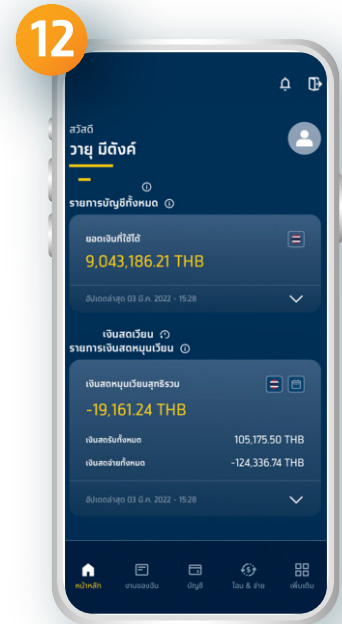
เปิดบัญชีผู้ใช้งานสำเร็จ  
ถัดไป



ตั้งรหัส PIN 6 หลัก



เปิด **Biometric**  
เพื่อใช้ สแกนลายนิ้วมือ หรือ ใบหน้า



เข้าสู่ระบบสำเร็จ

\* สำหรับผู้ใช้งานสามารถทำการเข้าใช้ระบบครั้งแรก จากที่ใดที่หนึ่งเพียงครั้งเดียว โดยผ่านแอปพลิเคชัน Krungthai Business บนมือถือ หรือ เว็บไซต์ <https://business.krungthai.com>

\*\* สำหรับ Admin Maker และ Admin Approver สามารถทำการเข้าใช้งานระบบครั้งแรกผ่านเว็บไซต์ <https://business.krungthai.com> เท่านั้น